通信陸上競技大会申込データ入力について

1　「選手データシート」

①　選手を必ず入力してください。

②　「ゼッケン番号」･･･今年度登録番号のアスリートビブスの番号を入力する。

③　「氏名」･･･全角５桁で入力する。（5 桁以上は連続して入力し、外字は使用しない）

＜例＞「陸上□太郎」「陸上□□花」「陸上十一郎」「陸上競技太郎」（□は空白）

④　「ﾌﾘｶﾞﾅ(半角)」･･･半角カタカナで入力し氏と名の間も半角開ける。

⑤　「性別」「所属」･･･プルダウンから選択する。

⑥　「学年」･･･半角で入力する。

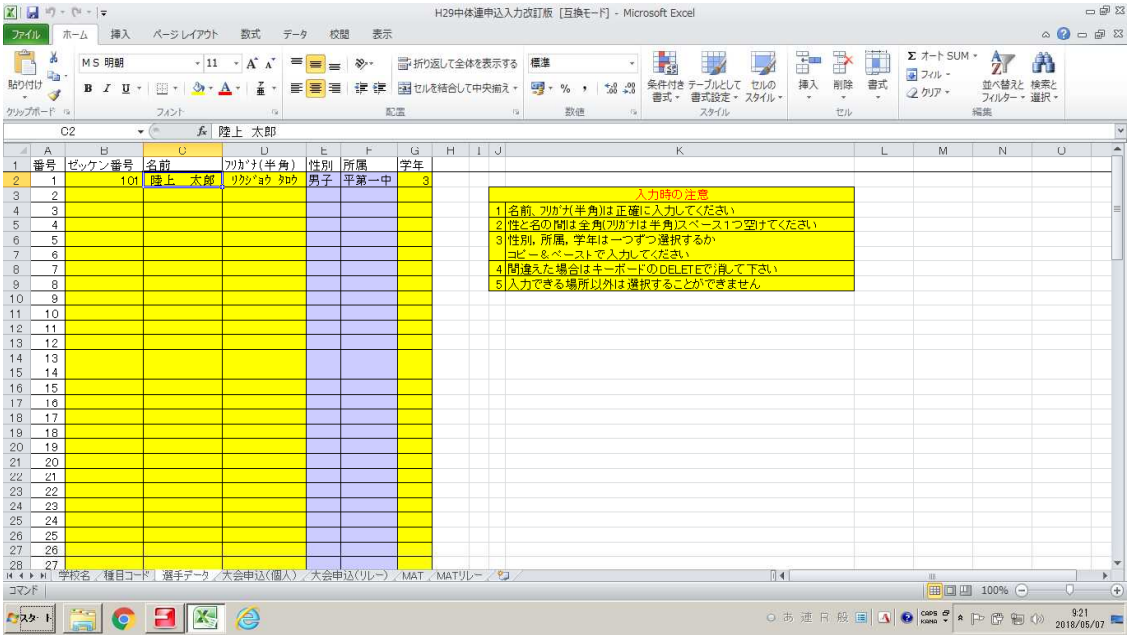

2　「大会申込(個人)」

①　選手を入力します。

※　リレーのみに登録する選手は番号だけを入力する。（他は入力しない･･･要注意）

※　リレーの登録選手については、『大会申込(ﾘﾚｰ)』ｼｰﾄに入力します。

②　「番号」･･･上記「１」で入力した番号を入力する。

③　「種別」「出場種目」･･･プルダウンから選択する。

④　「記録」･･･トラック競技半角７桁、フィールド競技半角５桁で入力する。（必ず記入）

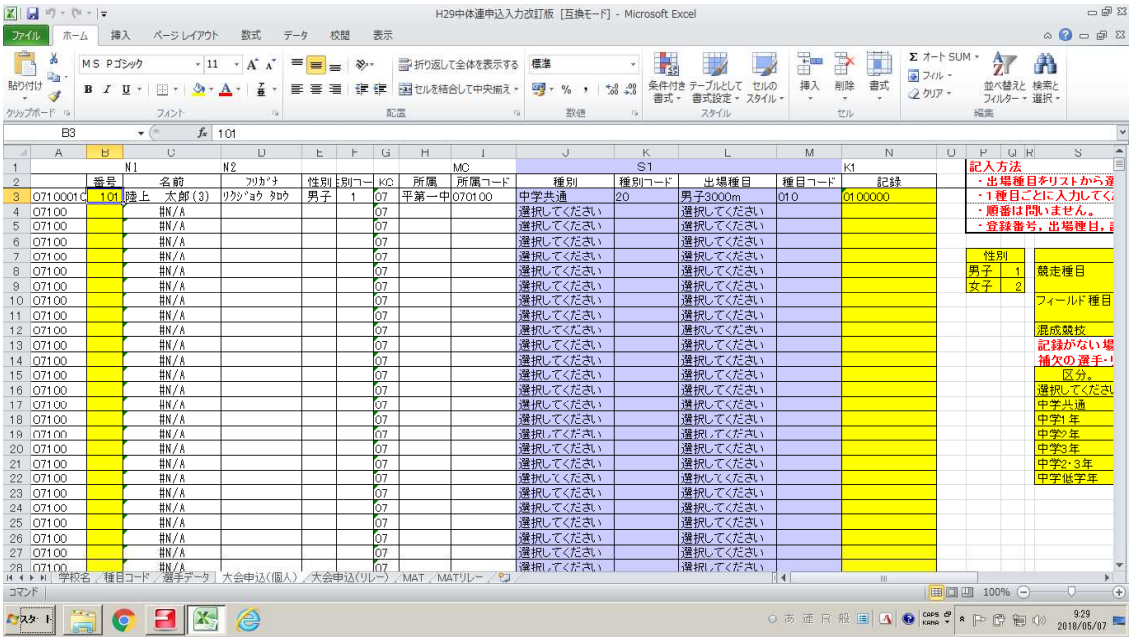

3　「大会申込(リレー)」【リレー２～４については、他地区専門委員長とりまとめ用】

①　「種別」及び「出場種目」を変更しない。

②　「登録番号」･･･上記「１」で入力した番号を入力する。

③　「記録(半角)」･･･一番上の生徒のセルにのみ**半角５桁**で入力する。

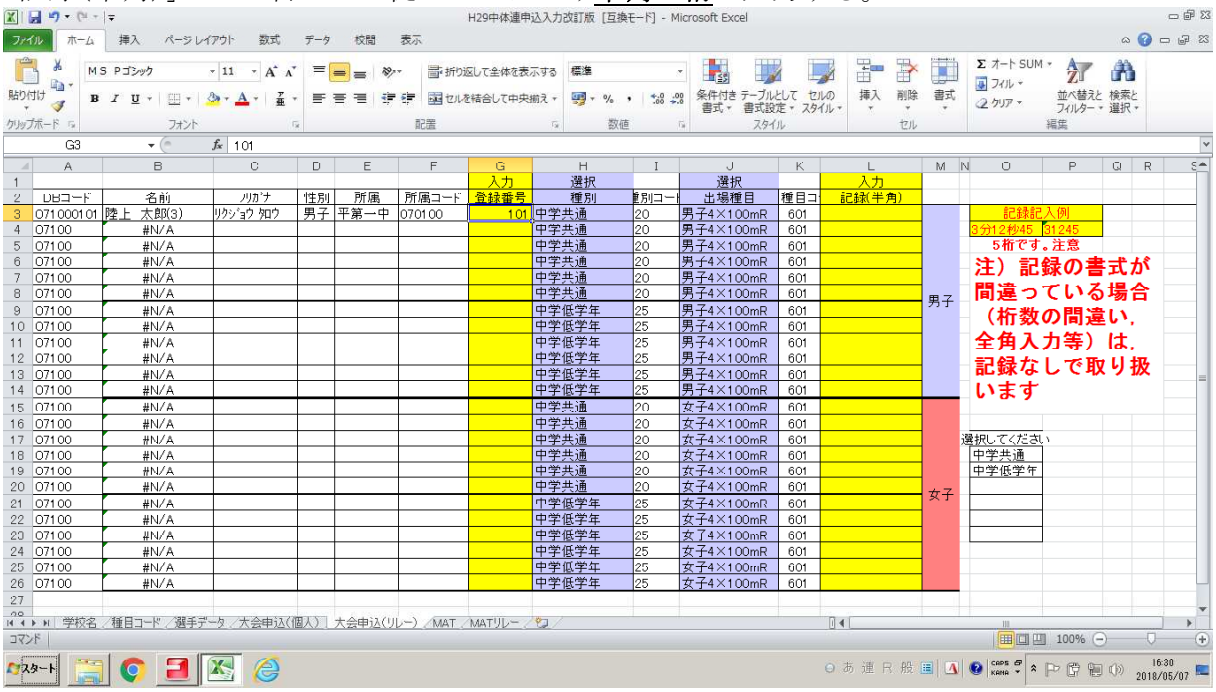

４　その他

※　入力関係シートの一番上の生徒については、例として入力してありますので、データを変更して入力してください。

※　原則黄色セルの入力と青色セルの選択となります。

※　白色セルは変更しないでください。データが壊れます。

※　シート名「学校名」「種目コード」「ＭＡＴ」「ＭＡＴリレー」は何もしないで下さい。

補足

・大会申込（個人）に選手名がない。→選手データからデータを抽出しているので、リレーで選手名が出ていても、ＭＡＴで選手が登録されません。

５　保存ファイル名は

20210724-NOname

の NO を学校番号(半角)
name を中学校（○○中）名としてください。

例　平第二中学校の場合･･･申し込み EXCEL「学校名」A 列を参照し、
学校番号「180」のため　※『第』は付けない。

20210724-180 平二中

担当がデータ提出校を分かりやすくしていますので、ファイル名は正しくお願いします。。

＜各地区専門委員長の提出ファイル名は、『20210724-●●地区』とする。＞