

# 地区高校大会 MAT 形式申込データ作成方法

シート名 【選手データ】 入力方法

	A	B	C	D	E	G	H
1		登録番号	名前	フリガナ	性別	所属	学年
2	1	5600	磐城 太郎	イキ 知ウ	男子	磐城高	1
3	2	5601	内郷 一郎	ウチゴウ イチロウ	男子	磐城高	2
4	3	5602	湯本 花子	ユモト ハナコ	女子	磐城高	3
5	4						
6	5						
7	6						
8	7						
9	8						
10	9						
11	10						
12	11						
13	12						

- ・陸協登録番号を半角数字で入力する
- ・名前を漢字で入力する。性と名の間は全角スペース1つ
- ・フリガナは半角カタカナで入力する。性と名の間は半角スペース1つ

性別、所属、学年はそれぞれ  
選択する

シート名 【大会申込データ】 入力方法

	B	C	D	E	G	H	J	K	L
1						リストから選択			入力
2	名前	フリガナ	性別	所属	登録番号	種別	出場種目	種目コード	記録
3	磐城 太郎	イキ知ウ	1	磐城高	5600	高校	100m	002	0001234
4	磐城 太郎	イキ知ウ	1	磐城高	5600	高校	200m	003	0002345
5	磐城 太郎	イキ知ウ	1	磐城高	5600	高校	800m	006	0023456
6	内郷 一郎	ウチゴウ イロウ	1	磐城高	5601	高校	3000m	010	0093456
7	内郷 一郎	ウチゴウ イロウ	1	磐城高	5601	高校	100mH	043	0001988
8	磐城 太郎	イキ知ウ	1	磐城高	5600	高校	4×100mR	601	0004567
9	内郷 一郎	ウチゴウ イロウ	1	磐城高	5601	高校	4×400mR	603	0032531
10									
11									
12									
13									
14									

登録番号はリストから選択する。半角数字で入力も可能

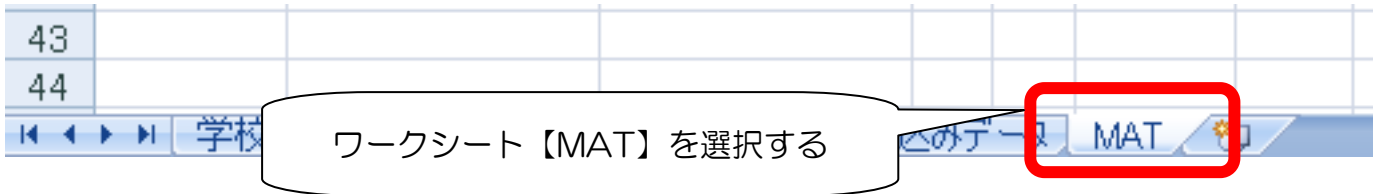
種別, 出場種目はリストから選択する。種目コードは自動で表示される。  
奨励種目は高校(奨励)を選択する

半角数字で記録を入力する。記録がない場合は空欄のまま。入力方法は下記に従う

記録記入例		説明	
競走種目	11 秒 23	0001123	時,分,分,秒,秒,1/10,1/100
	15 分 37 秒 89	0153789	
フィールド種目	1m32	00132	前3桁はメートル, 後2桁はセンチメートル
	45m78	04578	
混成競技	7152 点	07152	総合得点 5 桁

## 大会エントリーデータの作成方法

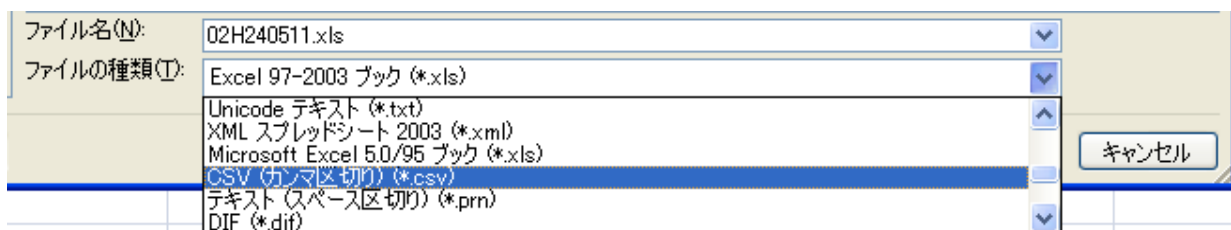
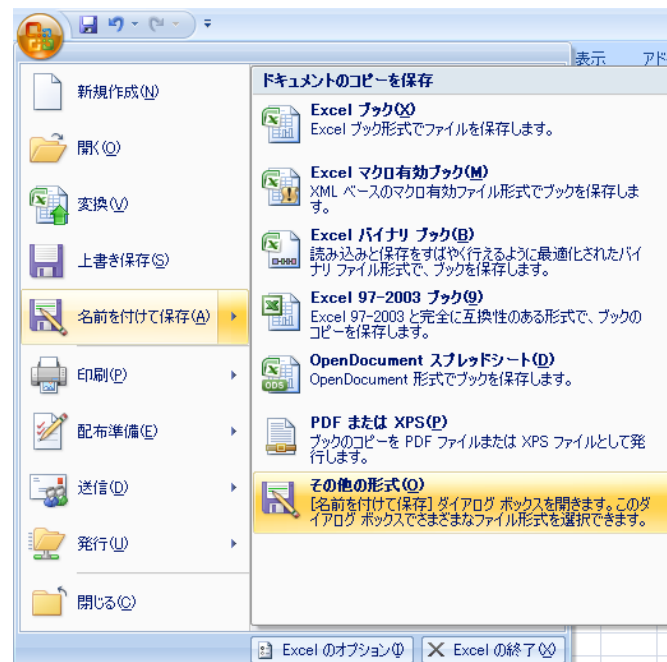
### 1. ワークシート (MAT) の選択



### 2. 大会申込データの入力と異なっていないか念のため確認する.

	A	B	C	D	E	F	G	H
1	DB	N1	N2	SX	KC	MC	ZK	S1
2	20125600	磐城 太郎	伊キ 知ウ	1	07	070100	5600	00200 0001234
3	20125600	磐城 太郎	伊キ 知ウ	1	07	070100	5600	00300 0002345
4	20125600	磐城 太郎	伊キ 知ウ	1	07	070100	5600	00600 0023456
5	20125601	内郷 一郎	ウチゴウ イチロウ	1	07	070100	5601	01000 0093456
6	20125601	内郷 一郎	ウチゴウ イチロウ	1	07	070100	5601	04300 0001988
7	20125600	磐城 太郎	伊キ 知ウ	1	07	070100	5600	60100 0004567
8	20125601	内郷 一郎	ウチゴウ イチロウ	1	07	070100	5601	60300 0032531
9								
10								

### 3. CSV 形式でデータを保存する.



名前を付けて保存 → その他の形式 → ファイルの種類【CSV (カンマ区切り)】を選択  
→ファイル名を【地区高校 - ○○】と入力する (○○は各高校名)  
できた CSV ファイルを鈴木宛て (ssuzuki@fukushima-nct.ac.jp) に送信して完了