

東海学生陸上競技連盟 大会エントリーファイル入力マニュアル

2017. 03. 31 Ver. 1. 0

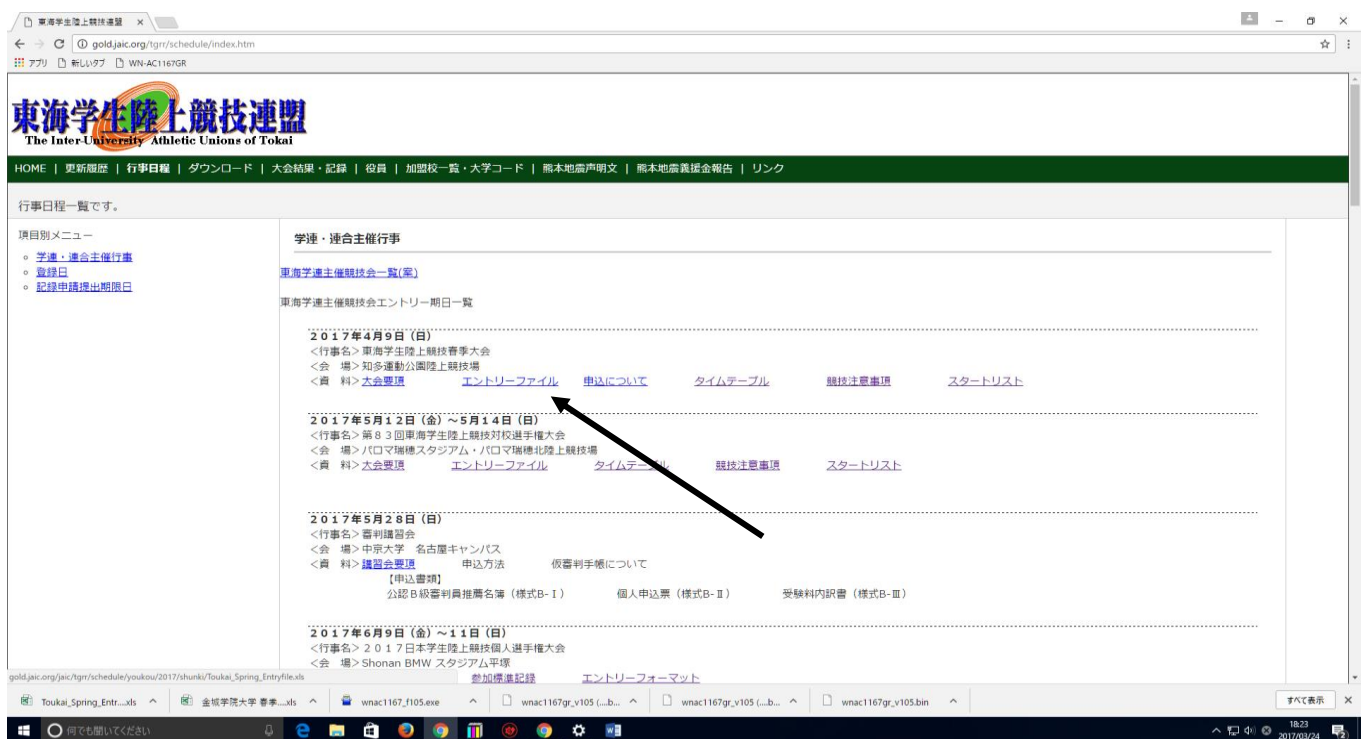
文責：東海学生陸上競技連盟 記録情報部・情報主任 村松 祐

東海学生陸上競技連盟主催の大会でのエントリーファイルの入力マニュアルです。このマニュアルを確認し、ミスのないように入力をお願いします。

※Windows での入力をお願いします。

※マクロや関数の関係から「Microsoft Office Excel」を使うようにしてください。互換ソフトだと表記が崩れたり、正しくデータとして反映されなかったりする場合があります。

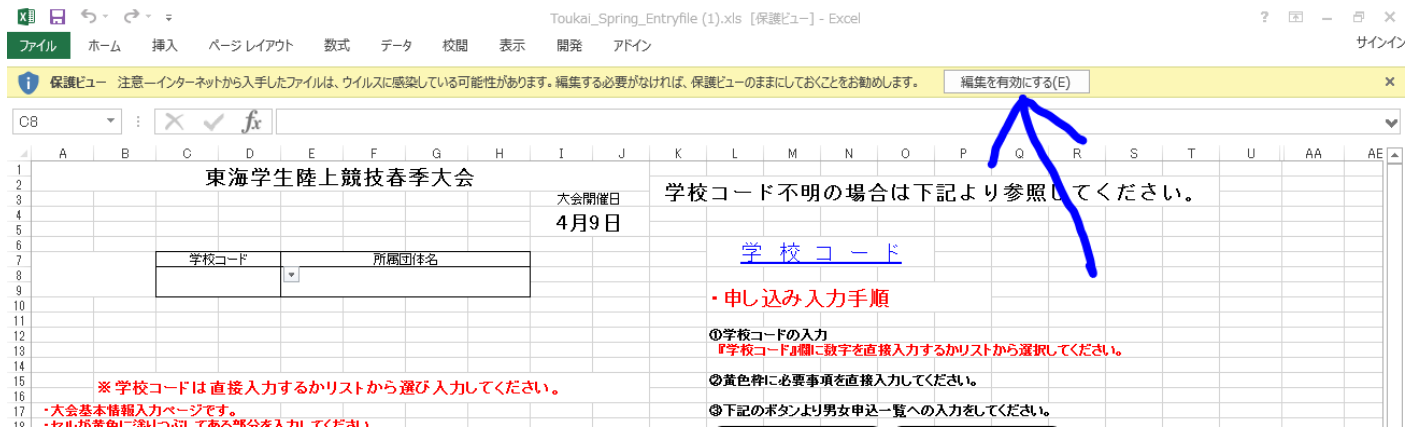
- ① 東海学生陸上競技連盟のホームページから「行事日程」から該当大会のエントリーファイルをダウンロードする。



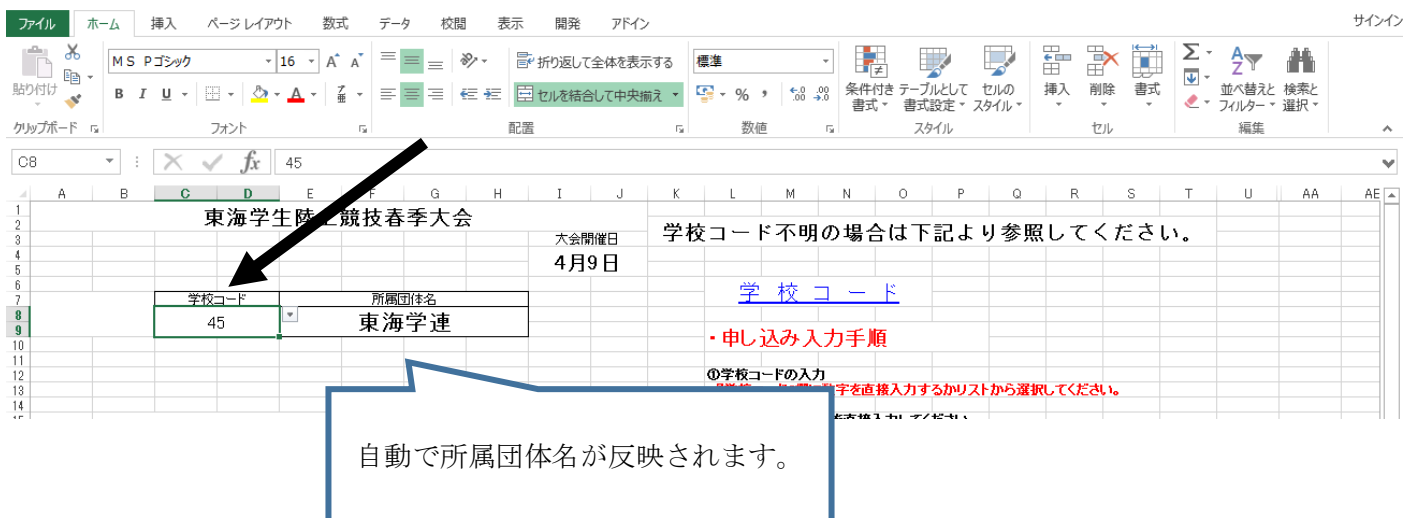
東海学生陸上競技春季大会の場合

※エントリーの際には、必ず大会要項を確認し、ミスのないようにエントリーをしてください。ミスがあると出場できない原因となります。

② ダウンロードしたエクセルファイルを開き、「編集を有効にする」「コンテンツの有効化」を押す。



③ 学校コードから、自分の大学のコードを確認して入力する。自動で「所属団体名」が入力されます。



- ④ 監督名、記載責任者と電話番号を入力する。東海インカレ、東海学生秋季大会など、大会プログラムを購入することのある大会では、プログラム購入数を入力してください。
- ※エントリーに関して不明な点を聞く場合があります。すぐ出ることのできる電話番号を入力してください。

※必ず黄色いセルに必要事項を入力してください。入力データが男女名簿に反映されます。
※必要事項を入力後男子・女子名簿へ移動し申込データを作成してください。
※シート一番下の列に「プログラム購入数」が計算されています。

監督氏名	監督印	緊急連絡先
学連 太郎		090-1234-5678

記載責任者	責任者印	電話番号
学連 二郎		080-9876-5432

プログラム購入数	プログラム金額	金額

男子申込一覧へ 女子申込一覧へ

※データを貼り付ける際には必ず「値の張付け」を使用してください。

④男女申込一覧の入力が終了しましたら、種目別申込一覧にて申込数と参加料等の確認をし、振り込みをお願いします。

種目別申込数一覧へ

⑤申込ファイルを作成して終了する。『ボタン』を必ず押し、学校名のついた申込ファイルをメールにて送ってください。

申込先 tgrkroku@yahoo.co.jp

申込みファイルを作成して終了

準備完了

- ⑤ 出場選手の入力を行う。
1. 「男子名簿」または「女子名簿」を開く。
 2. ナンバーの欄には「5-」を抜いた番号を入力する。間違えて入力した場合は「Delete」キーで削除する。

東海学生陸上競技春季大会

選手参加申込

※ 選手のデータを入力してください。データの貼り付けをする場合は、値の貼付けを使用してください。
※ 保存して終了する場合は必ず「申込みファイルを作成して終了」ボタンを押してください。
※ 1ページ目印刷ボタンを押すと番号1～95番(95人)まで印刷できます。
※ 2ページ目印刷ボタンを押すと番号96番～189番まで印刷されます。(95人)
※ ゼッケンに書かれている「5-00」の「5-」は、記録なしの選手の「記録なし」にしてください。

ナンバーを入力する際は「5-」を抜いて入力してください。
「5-」を抜いたゼッケン番号を入力すると、自動で選手名、フリガナ、学年、登録陸協が反映されます。

申込みファイルを作成

番号	ナンバー	選手名	フリガナ	学年	学校名	1種目	記録	性別
1	1	学連 二郎	がくれん じろう	4	東海学連	男子800m	2.01.58	男
2	2	学連 三郎	がくれん ざぶろう	4	東海学連	男子やり投(800g)	65m96	男
3	3	学連 伸助	がくれん しのすけ	3	東海学連	男子走幅跳	7m23	男
4	4	東海 マイケル	がくれん マイケル	3	東海学連	男子3000m		男
5	5	学連 健太郎	がくれん けんたろう	M2	東海学連	男子3000m		男
6	6	東海 連太郎	とがはい れんたろう	M1	東海学連	男子3000m		男
7	7	学連 隆太郎	がくれん りゅうたろう	4	東海学連	男子100m		男
8	8	学連 隼	がくれん したる	2	東海学連	男子10000mW	49.52.36	男

準備完了

3. 出場種目を入力する。「1 種目」から選択し、該当種目を選択する。出場種目を間違えた場合は、選手のとくときと同様に「Delete」キーで削除する。

「記録」には有効な資格記録を入力する。資格記録が無い場合は空欄でよい。

資格記録の入力方法の例（半角英数字で入力すること）

(100mなど) 11 秒 35→11.35

(400mなど) 62 秒 25→1.02.25 (必ず、分表記に直してください。)

(10000mW など) 1 時間 02 分 03 秒 35→1. 02. 03. 35

(フィールド種目) 1m53→1m53 (×1.53)

[illegible]

リレーは、リレーメンバーは過不足のないようにしてください。4人以下だとチームとして反映されません。また、7人以上だとエラーが出ます。必ず、4人以上6人以下にしてください。また、チームの記録は全員に入力するようにしてください。

リレーメンバーは過不足の内容にしてください。
4人以下だとチームとして反映されません。また、7人以上だとエラーが出ます。

必ず、4人以上6人以下にしてください。

チームの記録は全員に入力するようにしてください。

所属名
東海学連

学連 太郎

記載責任者 学連 二

2ページ目印刷
(96人以上印刷)

3 種 目	記 録	男子 4X100mR	記 録	男子 4X400mR	記 録	登録陸協
男子 3000m		男子 4X100mR	44. 23	男子 4X400mR		愛 知
		男子 4X100mR	44. 23	男子 4X400mR		滋 賀
				男子 4X400mR		愛 知
				男子 4X400mR		愛 知
		男子 4X100mR	44. 23	男子 4X400mR		愛 知
男子 400m	1. 00. 63	男子 4X100mR	44. 23	男子 4X400mR		三 重
				男子 4X400mR		愛 知

⑥ 出場選手の参加種目等に間違いのないように確認の上、個人種目参加料・リレー参加料をエントリーファイルから確認し、振り込んでください。必ず、振込金額に間違いのないようにしてください。下に振込明細書のコピーを貼り付けてください。

明細書の原本は各大学で保管してください。

	A	B	C	D	E	F	G	H	I	J	K
27	男子400m			1	女子400m				0		
28	男子800m			1	女子800m				0		
29	男子1500m			2	女子1500m				0		
30	男子3000m			4	女子3000m				0		
31	男子110mH(0.67m/91.4m)			0	女子100mH(0.838m/8.50m)				0		
32	男子400mH(0.914m/35.00m)			0	女子400mH(0.762m/35.00m)				0		
33	男子3000mSC(0.914m)			0	女子3000mSC(0.762m)				0		
34	男子1000mW			2	女子1000mW				0		
35	男子走高跳			0	女子走高跳				0		
36	男子棒高跳			0	女子棒高跳				0		
37	男子走幅跳			1	女子走幅跳				0		
38	男子二段跳			1	女子二段跳				0		
39	男子鉛丸投(7.260kg)			0	女子鉛丸投(4.000kg)				0		
40	男子円盤投(2.000kg)			0	女子円盤投(1.000kg)				0		
41	男子ハンマー投(7.260kg)			1	女子ハンマー投(4.000kg)				0		
42	男子やり投(800g)			1	女子やり投(600g)				0		
43				0					0		
44				0					0		
45				0					0		
46				0					0		
47				0					0		
48				0					0		
49				0					0		
50				0					0		
51				0					0		
52				0					0		
53	種目合計			16	種目合計				16		
54	男子4x100mR			1	女子4x100mR				1		
55	男子4x400mR			1	女子4x400mR				1		
56				0					0		
57	リレー合計			2	リレー合計				2		
58	参加料										
59											
60	男子		女子	×	参加料				参加料合計		
61	16	+	0	×	800				12800		
62											
63	リレー男子		リレー女子	×	参加料				リレー参加料合計		
64	2	+	0	×	1200				2400		
65											
66											
67											
68											
69											
70											
71											
72											
73											
74											
75											
76											
77											
78											
79											
80											
81											

個人種目参加料・リレー参加料を確認し、振り込んでください。
必ず、振込金額に間違いのないようにしてください。

下に振込明細書のコピーを貼り付けてください。
明細書の原本は各大学ごとで保管してください。

⑦ エントリーファイルの「申込用紙」、「男子名簿」、「女子名簿」を印刷する。

東海学生陸上競技春季大会 種目別申込数一覧表

※男女各名簿に移動します。

※必ず下のボタンを押してファイルを作成してください。

申込みファイルを作成して終了

種目別申込数一覧表を印刷する

名簿入力方法

基本情報入力シートへ

申込確認一覧

男子競技種目	種目数	女子競技種目	種目数
男子100m	1	女子100m	0
男子200m	1	女子200m	0
男子400m	1	女子400m	0
男子800m	1	女子800m	0
男子1500m	2	女子1500m	0
男子3000m	4	女子3000m	0
男子110mH(0.067m/91.4m)	0	女子100mH(0.838m/9.50m)	0
男子400mH(0.914m/35.00m)	0	女子400mH(0.762m/35.00m)	0
男子3000mSC(0.914m)	0	女子3000mSC(0.762m)	0
男子10000mW	2	女子10000mW	0
男子走幅跳	0	女子走幅跳	0
男子棒高跳	0	女子棒高跳	0
男子走高跳	1	女子走高跳	0
男子三枚跳	1	女子三枚跳	0
男子鉛丸投(7.260kg)	0	女子鉛丸投(4.000kg)	0
男子円盤投(2.000kg)	0	女子円盤投(1.000kg)	0
男子ハンマー投(7.260kg)	1	女子ハンマー投(4.000kg)	0
男子やり投(800g)	1	女子やり投(600g)	0

基本情報 申込用紙 男子名簿 女子名簿 入力見本 学校コード

準備完了

東海学生陸上競技春季大会

※選手のデータを入力してください。データの貼り付けをする場合は、値の貼り付けをしてください。
 ※保存して終了する場合は必ず「申込みファイルを作成して終了」ボタンを押して終了してください。
 ※1ページ目印刷ボタンを押すと番号1～95番(95人)まで印刷されます。
 ※2ページ目印刷ボタンを押すと番号96番～189番まで印刷されます。(96人以上使用)
 ※ボタンに書かれている「5-QQJ」の「5」は、記載なしの選手の「記載なし」を入力しないでください。エラーが出ます。

選手参加申込

所属名 東海学連 学校コード 45

学連 太郎 印

記載責任者 学連 二郎

監督氏名 学連 太郎 監督印 緊急連絡先 090-1234-5678 080-9876-5432

種目別申込数一覧へ 女子申込一覧へ 申込みファイルを作成して終了 1ページ目印刷 2ページ目印刷(96人以上使用)

名簿入力方法 基本情報入力シートへ

番号	ナンバー	選手名	アガゲ	学年	学校名	1種目	記録	2種目	記録	3種目	記録	男子4X100mR	記録	男子4X400mR	記録
1	1	学連 二郎	がけん りょう	4	東海学連	男子800m	2.01.58	男子1500m		男子3000m					
2	2	学連 二郎	がけん りょう	4	東海学連	男子やり投(800g)	65m96	男子ハンマー投(7.260kg)				男子4X100mR	44.23	男子4X400mR	
3	3	学連 神助	がけん しんすけ	3	東海学連	男子走幅跳	7m23	男子三枚跳				男子4X100mR	44.23	男子4X400mR	
4	4	東海 ワイケル	あけい りく	3	東海学連	男子3000m		男子1500m	4.25.33						

⑧ エントリーファイルを保存して作成終了。

学校コード 45 所属団体名 東海学連

※学校コードは直接入力するかリストから選択してください。

※大会基本情報入力ページです。
 ・セルが黄色に塗りつぶしてある部分を入力してください。
 ・必ず黄色いセルに必要事項を入力してください。入力データが男女名簿に反映されます。
 ・必要事項を入力後男子・女子名簿へ移動し申込データを作成してください。
 ・シートの一番下の列に参加料が計算されています。

監督氏名 学連 太郎 監督印 緊急連絡先 090-1234-5678

記載責任者 学連 二郎 責任者印 電話番号 080-9876-5432

プログラム購入数 × プログラム金額 = 金額 0

※プログラム購入部数を入力してください。

申し込み入力手順

①学校コードの入力
 「学校コード」欄に数字を直接入力するかリストから選択してください。

②黄色セルに必要事項を直接入力してください。

③下記のボタンより男女申込一覧への入力をしてください。

男子申込一覧へ 女子申込一覧へ

※データを貼り付ける際には必ず【値の貼り付け】を使用してください。

④男女申込一覧の入力が終了しましたら、種目別申込一覧にて申込数と参加料等の確認をし、振り込みをお願いします。

種目別申込数一覧へ

⑤申込みファイルを作成して終了する。ボタンを押すと選手・学校名が印刷された申込ファイルをメールにて送ってください。

申込先 tgrrkroku@yahoo.co.jp

申込みファイルを作成して終了

⑥メール送付確認後、24時間以内にメールを返信いたします。

基本情報 申込用紙 男子名簿 女子名簿 入力見本 学校コード

印刷した必要書類と完成したエントリーファイルをUSBに保存するとともに、
tgrrkroku@yahoo.co.jp まで指定された期日までに送ってください。