

# 競技用の衣類 (アスリートキット) 前面

ロゴはキット前面への掲出が原則だが、前面、袖および(または)背面に配置できる。

製造会社名/ロゴ

上衣：一箇所/40cm<sup>2</sup>/最大の高さ5cm  
\*前面X/Y, 袖, または後ろに配置できる。

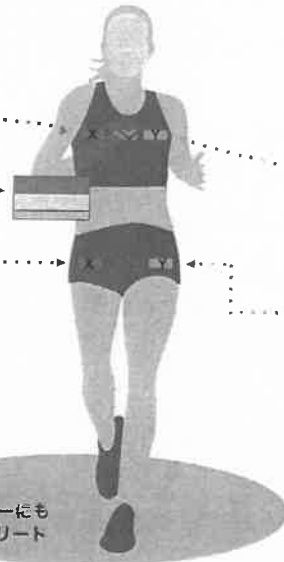
アスリートビブス

最大の大きさ：幅24cm x 高さ16cm  
上部：6cm以内 下部：4cm以内

製造会社名/ロゴ

下衣：一箇所/40cm<sup>2</sup>/最大の高さ5cm  
\*前面X/Y, または後ろに配置できる。

注：アスリートキット前面に表示できるのは、アスリートスポンサー名/ロゴ1つと、所属団体名/ロゴ1つ。なお、許可されている場合は、個人の所有物およびアクセサリにも表示することができる。ただし、すべてのアイテムに同じアスリートスポンサー名/ロゴ、所属団体名/ロゴを表示する必要がある。



所属団体名/ロゴまたは、学校名/ロゴ  
(所属団体名(学校名)+ロゴも可)

上衣前面：一箇所  
(所属団体名/ロゴ) 長さは問わないが、最大の高さは5cm  
(学校名/ロゴ) 大きさの制限なし

アスリートスポンサー名/ロゴ

上衣：一箇所/40cm<sup>2</sup>/最大の高さ5cm  
\*前面X/Y, 袖, または後ろに配置できる。  
\*上下全く同一のものでなければならない。

アスリートスポンサー名/ロゴ

下衣：一箇所/40cm<sup>2</sup>/最大の高さ5cm  
\*前面X/Y, または後ろに配置できる。  
\*上下全く同一のものでなければならない。

所属団体名/ロゴまたは、学校名/ロゴ  
(所属団体名(学校名)+ロゴも可)

下衣：一箇所(前後のどちらか)  
(所属団体名/ロゴ) 長さは問わないが、最大の高さは5cm  
(学校名/ロゴ) 大きさの制限なし

# 競技用の衣類 背面

ロゴはキット前面への掲出が原則だが、前面、袖および(または)背面に配置できる。

製造会社名/ロゴ

上衣・下衣：各一箇所/40cm<sup>2</sup>/最大の高さ5cm  
\*前面X/Y, 袖, または後ろに配置できる。

装飾的なデザインマーク  
最大幅10cm

所属団体名/ロゴまたは、学校名/ロゴ  
(所属団体名(学校名)+ロゴも可)

下衣：一箇所(前後のどちらか)  
(所属団体名/ロゴ)  
長さは問わないが、最大の高さは5cm  
(学校名/ロゴ)  
大きさの制限なし



所属団体名/ロゴまたは、学校名/ロゴ  
(所属団体名(学校名)+ロゴも可)

上衣背面：一箇所  
(所属団体名/ロゴ)  
長さは問わないが、最大の高さは4cm  
(学校名・ロゴ)  
大きさの制限なし

アスリートスポンサー名/ロゴ

上衣・下衣：各一箇所/40cm<sup>2</sup>/最大の高さ5cm  
\*前面X/Y, 袖, または後ろに配置できる。  
\*上下全く同一のものでなければならない。

# 競技用の衣類 レオタード

**製造会社名/ロゴ**

上部：一箇所/40cm<sup>2</sup>/最大の高さ5cm  
\*前面X/Y, 袖, または後ろに配置できる。

**アスリートピフス**

最大の大きさ：幅24cm x 高さ16cm  
上部：6cm以内 下部：4cm以内

**製造会社名/ロゴ**

下部：一箇所/40cm<sup>2</sup>/最大の高さ5cm  
\*前面X/Y, または後ろに配置できる。

前面

**所属団体名/ロゴまたは、学校名/ロゴ**  
(所属団体名(学校名)+ロゴも可)

上部前面：一箇所  
(所属団体名/ロゴ) 長さは問わないが、最大の高さは5cm  
(学校名/ロゴ) 大きさの制限なし

**アスリートスポンサー名/ロゴ**

上部：一箇所/40cm<sup>2</sup>/最大の高さ5cm  
\*前面X/Y, 袖, または後ろに配置できる。  
\*上下全く同一のものでなければならない。

**アスリートスポンサー名/ロゴ**

下部：一箇所/40cm<sup>2</sup>/最大の高さ5cm  
\*前面X/Y, または後ろに配置できる。  
\*上下全く同一のものでなければならない。

**所属団体名/ロゴまたは、学校名/ロゴ**  
(所属団体名(学校名)+ロゴも可)

上部背面：一箇所  
(所属団体名/ロゴ)  
長さは問わないが、最大の高さは4cm  
(学校名+ロゴ)  
大きさの制限なし

背面

**所属団体名/ロゴまたは、学校名/ロゴ**  
(所属団体名(学校名)+ロゴも可)

下部：一箇所(前後のどちらか)  
(所属団体名/ロゴ) 長さは問わないが、最大の高さは5cm  
(学校名/ロゴ) 大きさの制限なし

## 競技用の衣類 (アスリートキット)


### 装飾的なデザインマーク 表示が認められる箇所

帯状での使用が認められている装飾的なデザインマークの例

ADIDAS	ASICS	MIZUNO	NIKE	PUMA	REEBOK

文字を含むため、帯状での使用が認められない装飾的なデザインマークの例

ADIDAS	ASICS	MIZUNO	NIKE	PUMA	REEBOK



1箇所に、1回または、幅10cm以内の帯状で繰り返して表示できる。

- \* パンツまたはレオタードの両袖、両裾の先端
- \* 両袖の外側の縫い目沿い (Tシャツ, トラックスーツ上衣, 他)
- \* 両脚の外側の縫い目沿い (レオタード, レギンス, 他)


# その他のアパレル



手袋



帽子



ヘッドバンド



メガネおよびサングラス



ソックス類



アームウォーマー  
レッグウォーマーなど

製造会社名/ロゴ

6cm<sup>2</sup>/最大高さ3cm  
\*メガネ・サングラスは2つ表示できる。

所属団体名/ロゴまたは、学校名/ロゴ

(所属団体名/ロゴ) または (学校名/ロゴ) を1つ/一箇所表示できる。  
(所属団体名/ロゴ) : 6cm<sup>2</sup>まで  
(学校名/ロゴ) : 大きさの制限なし

\*その他のアパレルには、アスリートスポンサー名/ロゴおよび、製造会社の装飾的デザインマークは表示できない。

## 概略

### 競技用キット

競技用トップス (ベスト、シャツ他)

製造会社名/ロゴ：一箇所 (1つ) 40cm<sup>2</sup>, 最大の高さ 5cm  
アスリートスポンサー名/ロゴ：一箇所 (1つ) 40cm<sup>2</sup>, 最大の高さ 5cm  
所属団体名/ロゴ または 学校名/ロゴ：前後に各一箇所 長さは問わないが高さは 前：5cm 後ろ：4cm \*学校名/ロゴの大きさには、制限なし

競技用パンツ (タイツ、レギンス他)

製造会社名/ロゴ：一箇所 (1つ) 40cm<sup>2</sup>, 最大の高さ 5cm  
アスリートスポンサー名/ロゴ：一箇所 (1つ) 40cm<sup>2</sup>, 最大の高さ 5cm  
所属団体名/ロゴ または 学校名/ロゴ：前後どちらかに一箇所 長さは問わないが高さは5cmまで \*学校名/ロゴの大きさには、制限なし

レオタード (ワンピース)

同上

### その他のアパレル

靴下 (膝丈の靴下を含む), ヘッドギア, 帽子, ヘッドバンド, 手袋, メガネ, サングラス, リストバンド, 前腕バンドなど

製造会社名/ロゴ：一箇所 (1つ) 6cm<sup>2</sup>, 最大の高さ 3cm  
\*メガネおよびサングラスについては、製造会社名/ロゴを二箇所表示できる。  
所属団体名/ロゴ または 学校名/ロゴ：一箇所 (1つ) 6cm<sup>2</sup>まで \*学校名/ロゴの大きさには、制限なし

#### 4-1 装飾的なデザインマーク


帯状での使用が認められている装飾的なデザインマークの例

ADIDAS	ASICS	MIZUNO	NIKE	PUMA	REEBOK

文字を含むため、帯状での使用が認められない装飾的なデザインマークの例

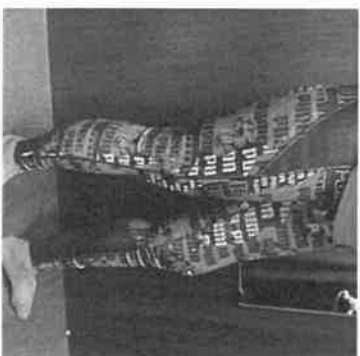
ADIDAS	ASICS	MIZUNO	NIKE	PUMA	REEBOK

1箇所に、1回または、幅10cm以内の帯状で繰り返し表示できる。

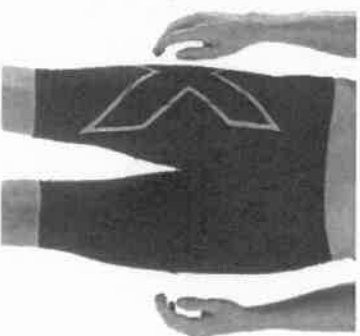


- \* パンツまたはショートの両袖、両裾の先端
- \* 両袖の外側の縫い目沿い (Tシャツ、トラックスーツ上衣、他)
- \* 両脚の外側の縫い目沿い (ショーツ、レギンス、他)

幅10cm以内の帯状で繰り返し表示できるが、次の例のように規程を超えて繰り返しデザインされているものや、アルファベットを含むロゴ、幅10cmを超える〔着用時〕ものは認められない。



×：全面に表示



×：幅／アルファベット／サイズ

#### 4-2 重ね着・重ね履き

1枚1枚のウエアが規程通りでも、重ね着・重ね履きにより製造会社名が2カ所表示される事例が散見される。これらも認められない。

(重ね着した下の衣類への広告表示は不可)



×：Tシャツとベストの重ね着



×：パンツとランパンの重ね着