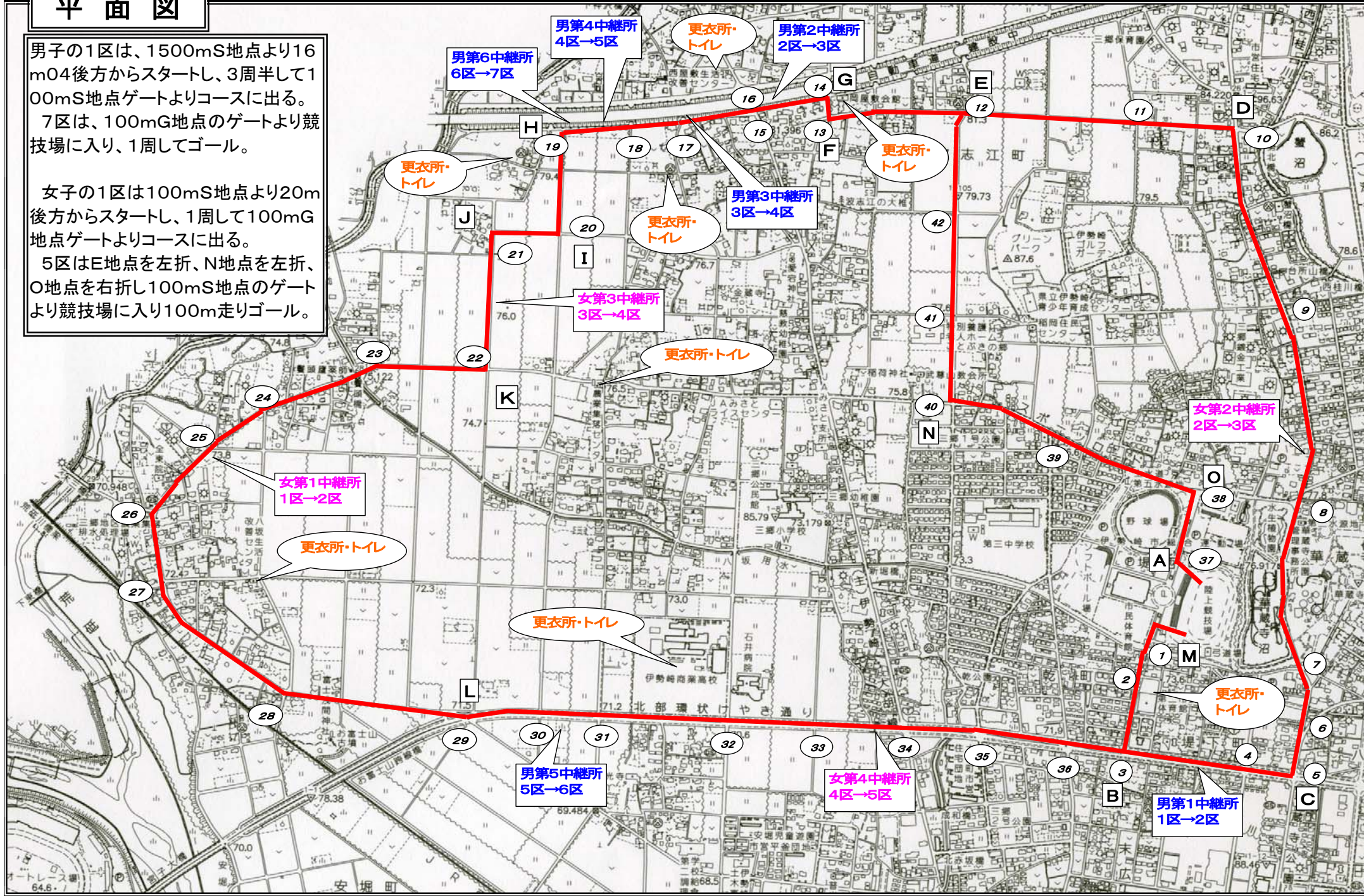


# 駅伝コース図

## 平面図

男子の1区は、1500mS地点より16m04後方からスタートし、3周半して100mS地点ゲートよりコースに出る。  
7区は、100mG地点のゲートより競技場に入り、1周してゴール。

女子の1区は100mS地点より20m後方からスタートし、1周して100mG地点ゲートよりコースに出る。  
5区はE地点を左折、N地点を左折、O地点を右折し100mS地点のゲートより競技場に入り100m走りゴール。



## 男子(コース全体を5周)

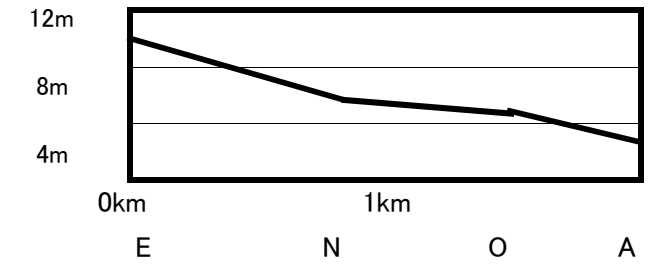
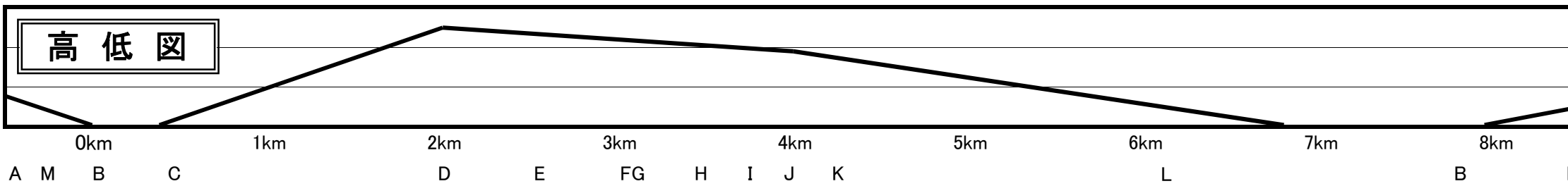
- 1区 スタート-A-M-B-C-D-E-F-G-H-I-J-K-L-B-①
- 2区 ①-C-D-E-F-G-②
- 3区 ②-H-I-J-K-L-B-C-D-E-F-G-③
- 4区 ③-H-I-J-K-L-B-C-D-E-F-G-④
- 5区 ④-H-I-J-K-L-⑤
- 6区 ⑤-B-C-D-E-F-G-⑥
- 7区 ⑥-H-I-J-K-L-B-M-ゴール

## 女子(コース全体を2周半)

- 1区 スタート-M-B-C-D-E-F-G-H-I-J-K-①
- 2区 ①-L-B-C-②
- 3区 ②-D-E-F-G-H-I-J-③
- 4区 ③-K-L-④
- 5区 ④-B-C-D-E-N-O-A-ゴール

各区間の中間点と残り1kmの表示を現地に設置する

## 高低図



周回コース(コース1周約7907.6m)