


瑞穂スタジアム利用について

東海学生陸上競技連盟

大学受付・学生審判/補助員受付 (正面Aゲート前)



瑞穂運動場西駅方面から、正面の大きな階段を上がり、にぎわいの丘を通過して、正面ゲートへ




- 大学受付
- 学生審判/補助員受付

地下鉄桜通線 瑞穂運動場西駅からスタンドへのルート

①地下鉄桜通線 瑞穂運動場西駅 2番出口から左へ直進

②正面の大きな階段を上がり、にぎわいの丘を通過して、正面Aゲートへ



③リングシャッターが閉まっているので、門の前を右へ進む

④突き当りにジャバラの入り口があるのでここから入場する




地下鉄名城線 瑞穂運動場東駅からスタンドへのルート

①地下鉄名城線 瑞穂運動場東駅 3番出口から右へ直進

②「Paloma Mizuho Stadium」の看板を右折



③ジャバラのゲートからスロープを上がり、Cゲートから入場する



瑞穂北陸上競技場からスタンドへのルート

① 瑞穂北陸上競技場から
階段で 8 の字 LOOP へ

※ 下の道路は横断禁止！




② 8 の字 LOOP を通り、



③ 3階 Eゲート から入場する



※ Dゲート付近の階段からも
Eゲートに向かうことができる



招集所へのルート① (瑞穂北陸上競技場から)

①瑞穂北陸上競技場から
階段で八の字LOOPへ


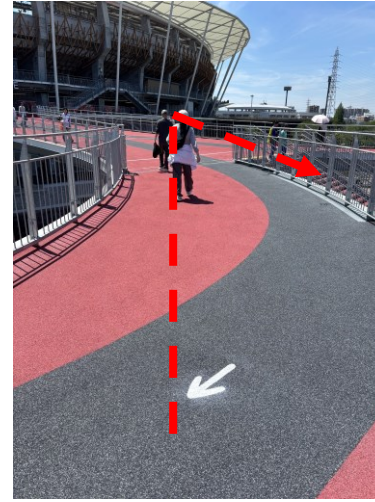
※下の道路は横断禁止!



② 8の字LOOPを左折、



③ Eゲートの手前の階段で1Fへ



④ 瑞穂橋を渡って第4ゲートへ



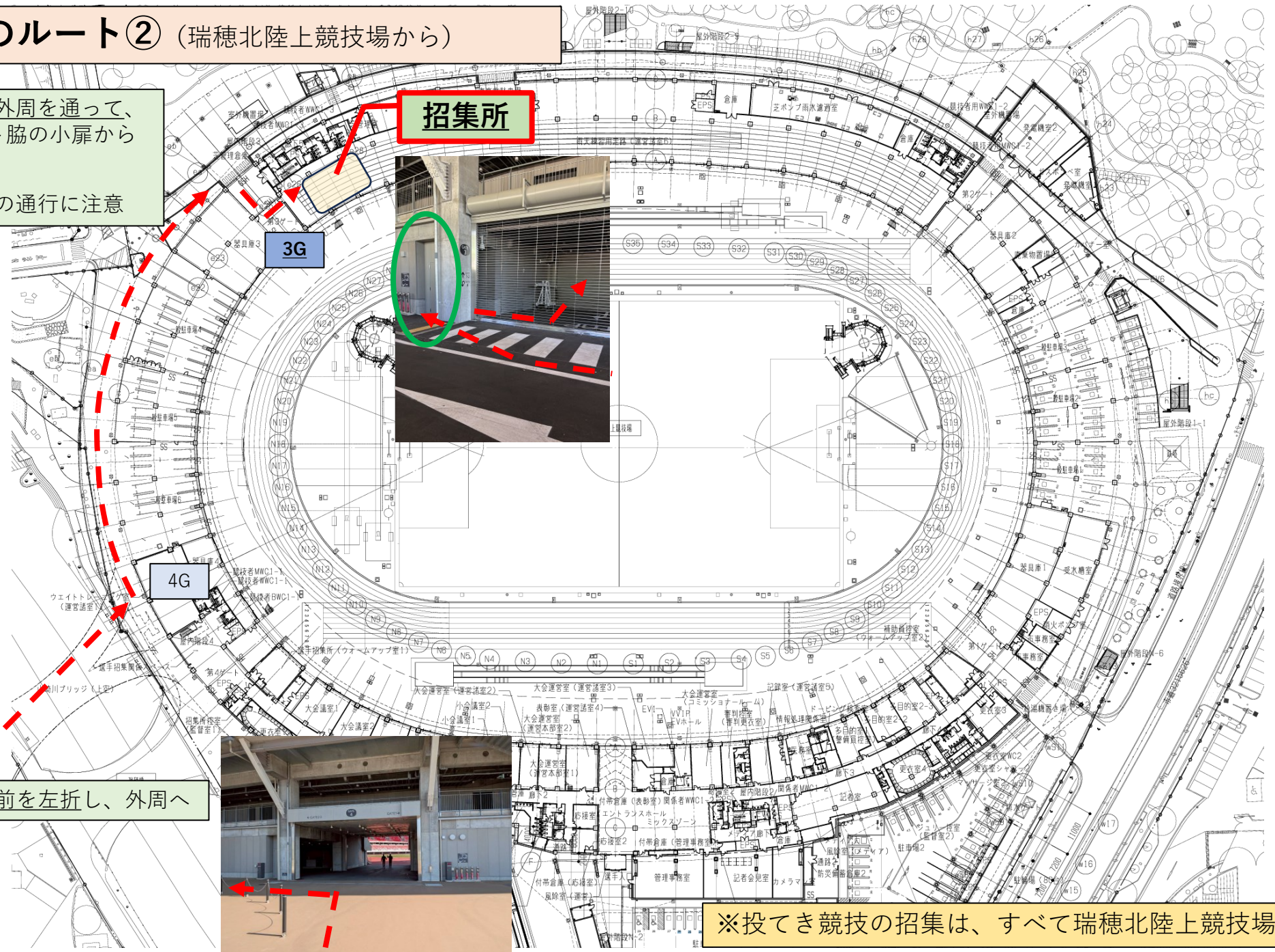
招集所へのルート② (瑞穂北陸上競技場から)

②競技場の外周を通過して、
第3ゲート脇の小扉から
入場
※一般車両の通行に注意

招集所



①第4ゲート前を左折し、外周へ



※投てき競技の招集は、すべて瑞穂北陸上競技場での現地招集

競技者の入退場ルート

- 入場
- 退場



第2ゲート付近から雨天走路に入り、
第3ゲート脇の小扉から退場

※競技後、ホームストレートは**通行禁止**

指示なくトラックに立ち入ることを禁止します！

入場退場ともに競技役員の指示に従うこと！

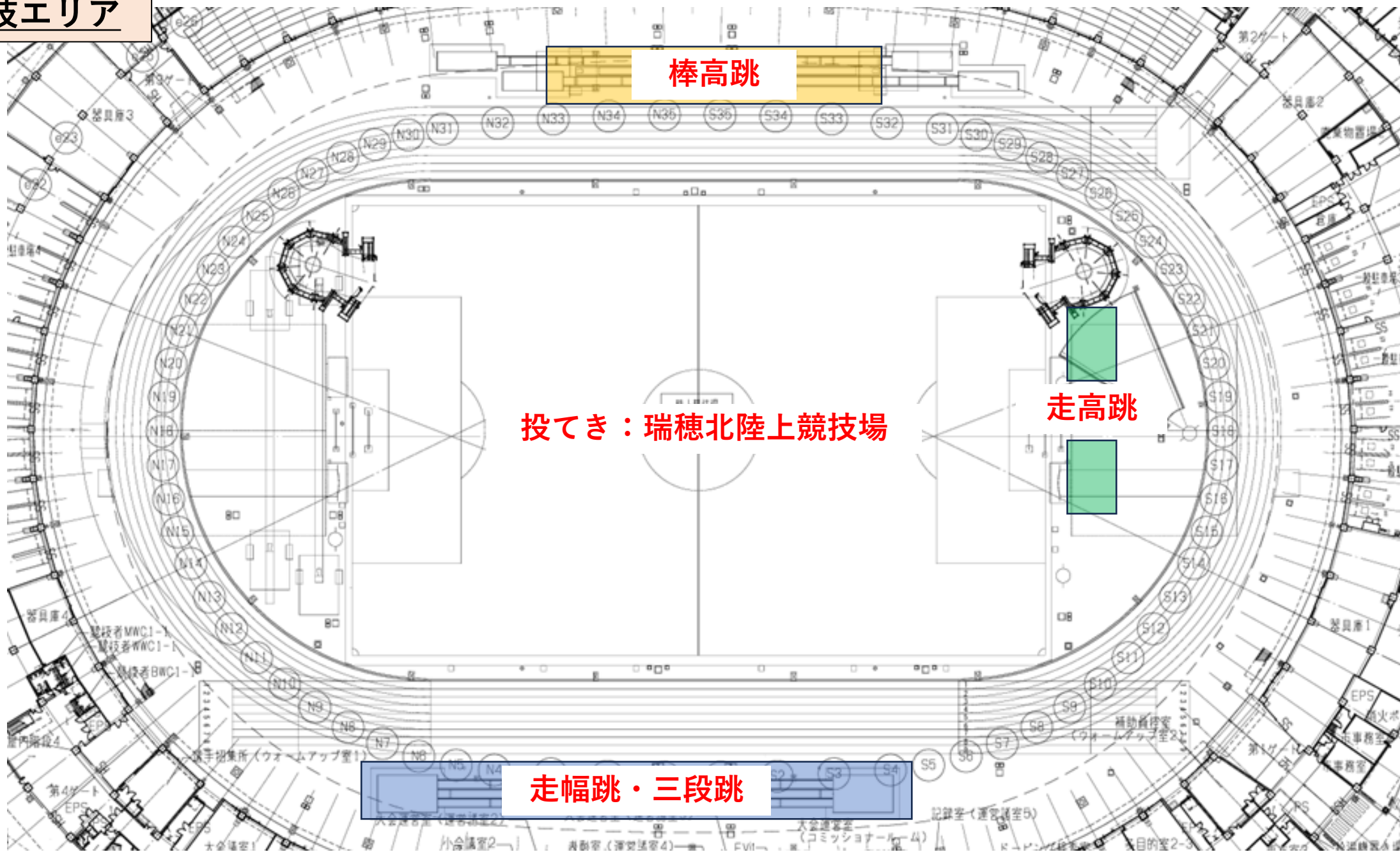
競技エリア

棒高跳

投てき：瑞穂北陸上競技場

走高跳

走幅跳・三段跳



男子更衣室へのルート①

| | | |
|--|-----------------|--------------------------|
| | フロアハッチ | ※対応な限り6000 |
| | 注意喚起系図材 | ※情報は特設会場内/平野選手館内による |
| | ルーフドレン（警用） | ※対応な限り1004 ※対応な限り 001254 |
| | ルーフドレン（警用） | ※対応な限り1004 ※対応な限り 001254 |
| | 移動（建築工事） | ※対応な限り1004 ※対応な限り 001254 |
| | 本局記（矢印側が水下） | |
| | 採水設備（クレーンクックヤク） | ※番号は特設会場内/平野選手館内による |
| | 採水設備（警用）矢印側が水下 | 例/W200：固定設備（数字はW寸法） |
| | 乗車線、巻 | |
| | エキスポランションポイント | |

4ゲートのみ、競技エリアからも入場可

八の字ループを降りて、
瑞穂橋を渡り、
第4ゲート脇の小扉から入場

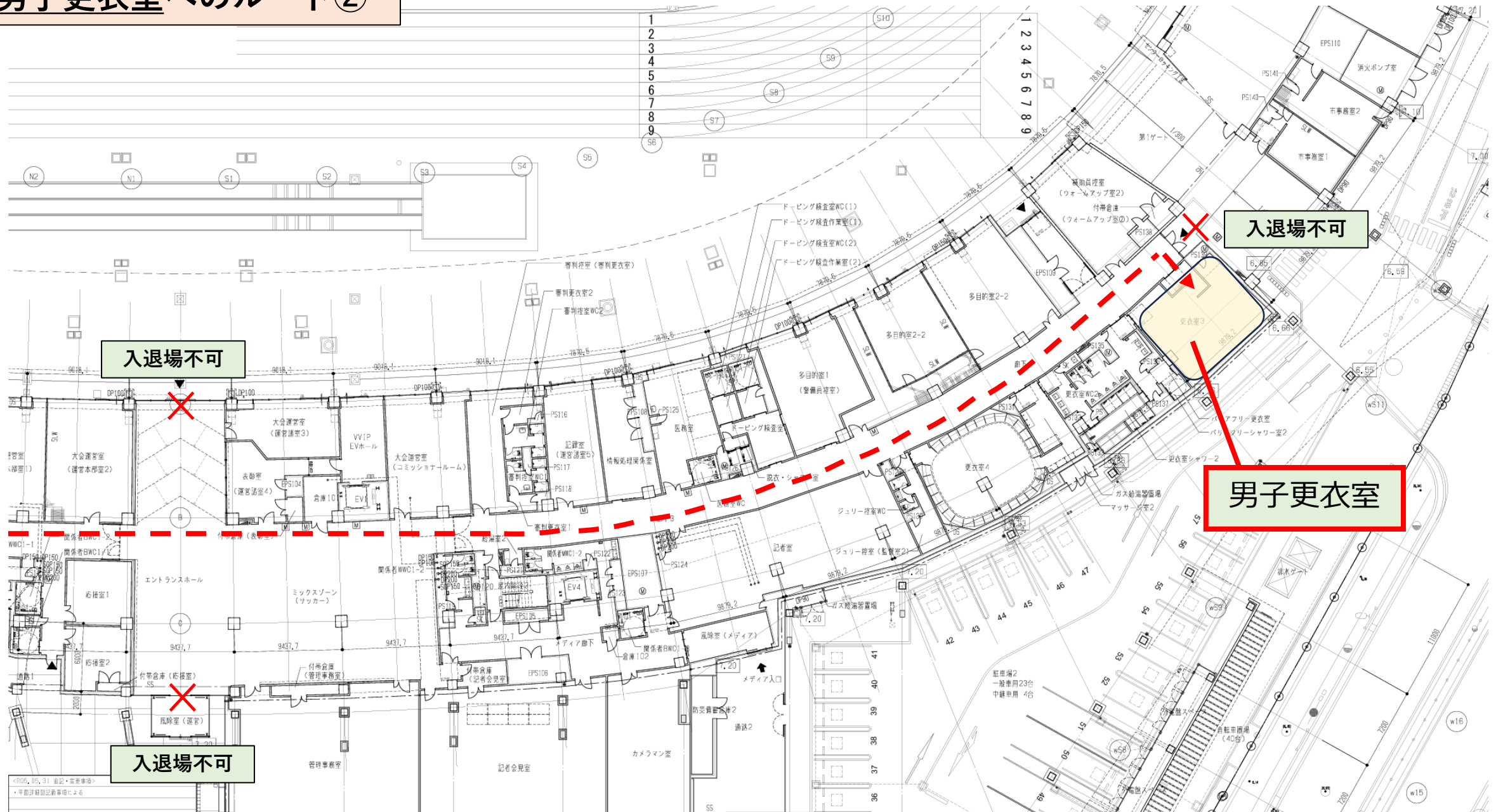
通路を通り、フィニッシュ方向へ向かう（スパイク厳禁）

入退場不可

入退場不可

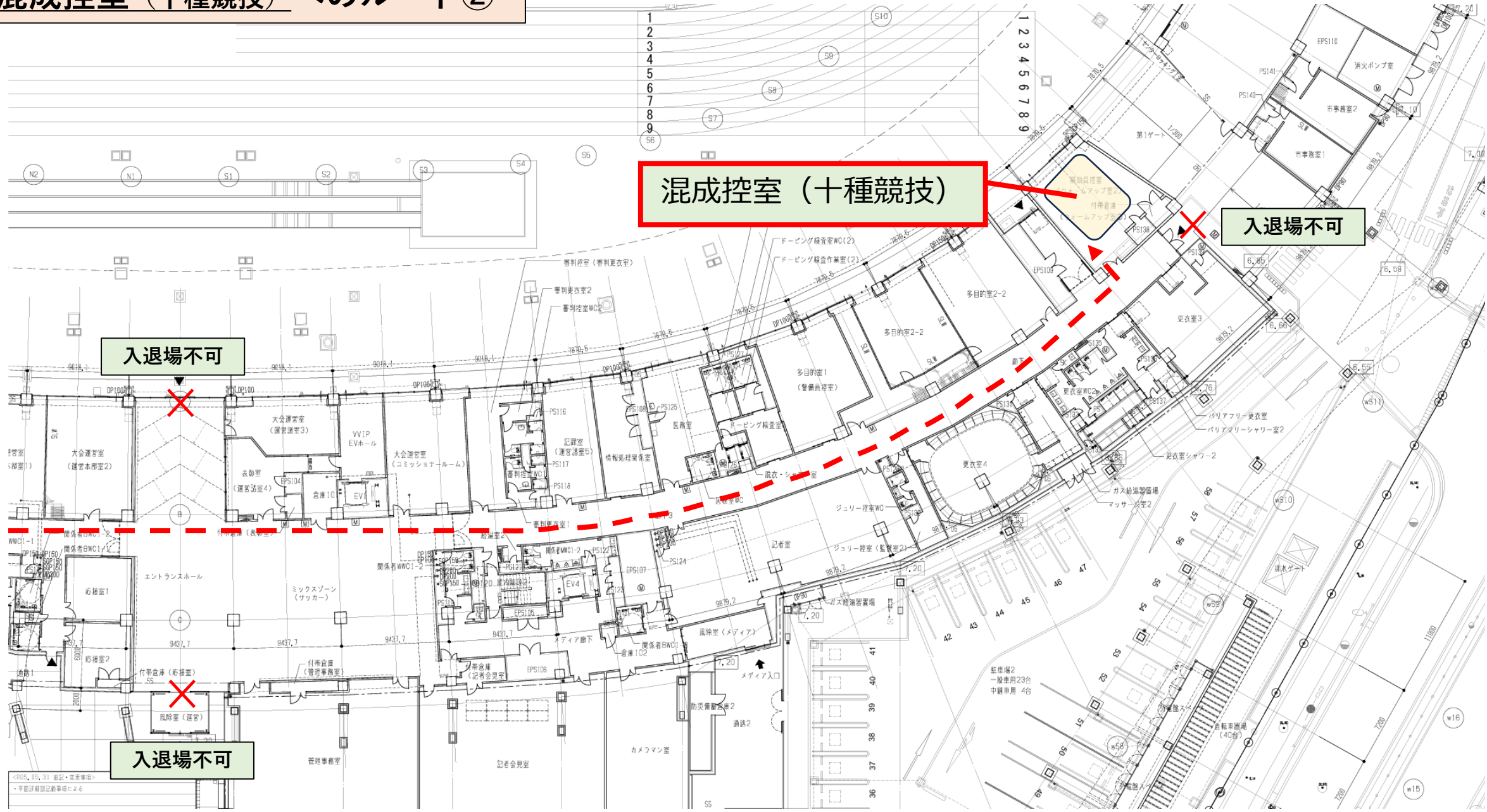
1005、05、31 表記・変更事項
平野選手館特設会場：2/6

男子更衣室へのルート②



<R05, R5, 31 会社・空席車庫>
・平面詳細図記載事項による

混成控室（十種競技）へのルート②



混成控室（十種競技）

入退場不可

入退場不可

入退場不可

※R05、R5、31 倉庫・空車庫等
・平面詳細図記載事項による

混成控室（七種競技）へのルート

八の字ループを降りて、
瑞穂橋を渡り、
第4ゲート脇の小扉から入場

4ゲートのみ、競技エリアからも入場可

混成控室（七種競技）

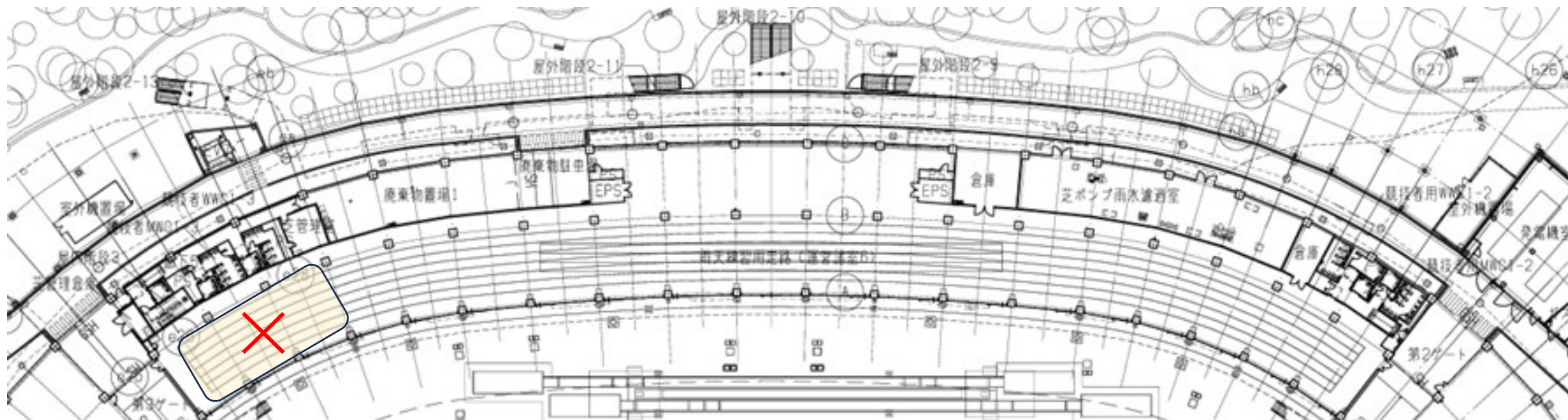
通路
(スパイク厳禁)

| | | |
|--|-----------------|--------------------|
| | フロアハッチ | ※対応なし限り6000 |
| | 注意喚起系床材 | ※仕様は特設仕様書/平準仕様図による |
| | ルーフドレン（壁付） | ※対応なし幅1800 |
| | ルーフドレン（天井） | ※対応なし幅1800 |
| | 鉄筋（建築工事） | ※対応なし幅1800 |
| | 本島起（矢印側が水下） | ※対応なし幅1800 |
| | 採水設備（クレーンラック室内） | ※仕様は特設仕様書/平準仕様図による |
| | 採水設備（建築） | ※対応なし幅1800 |
| | 集水溝、垂 | |
| | エキスポンションジョイント | |

2025.05.31 最終・変更事項
 ・変更履歴図説参照事項は6

雨天走路

招集後の選手、競技後の選手の移動のみとします。
本大会は、練習等での利用はできません。



招集後に使用する場合、Jog・流し・ダッシュのみ

外側2レーンをjog（左回り）

中央2レーンを流し・ダッシュ

内側2レーンは選手移動用通路

※ハードル・スタブローは使用不可

3F コンコースの利用① (待機場所)



3F コンコースの利用② (通行)



コンコースではlogのみ可

(スパイクの使用は厳禁！舗装が破損します)

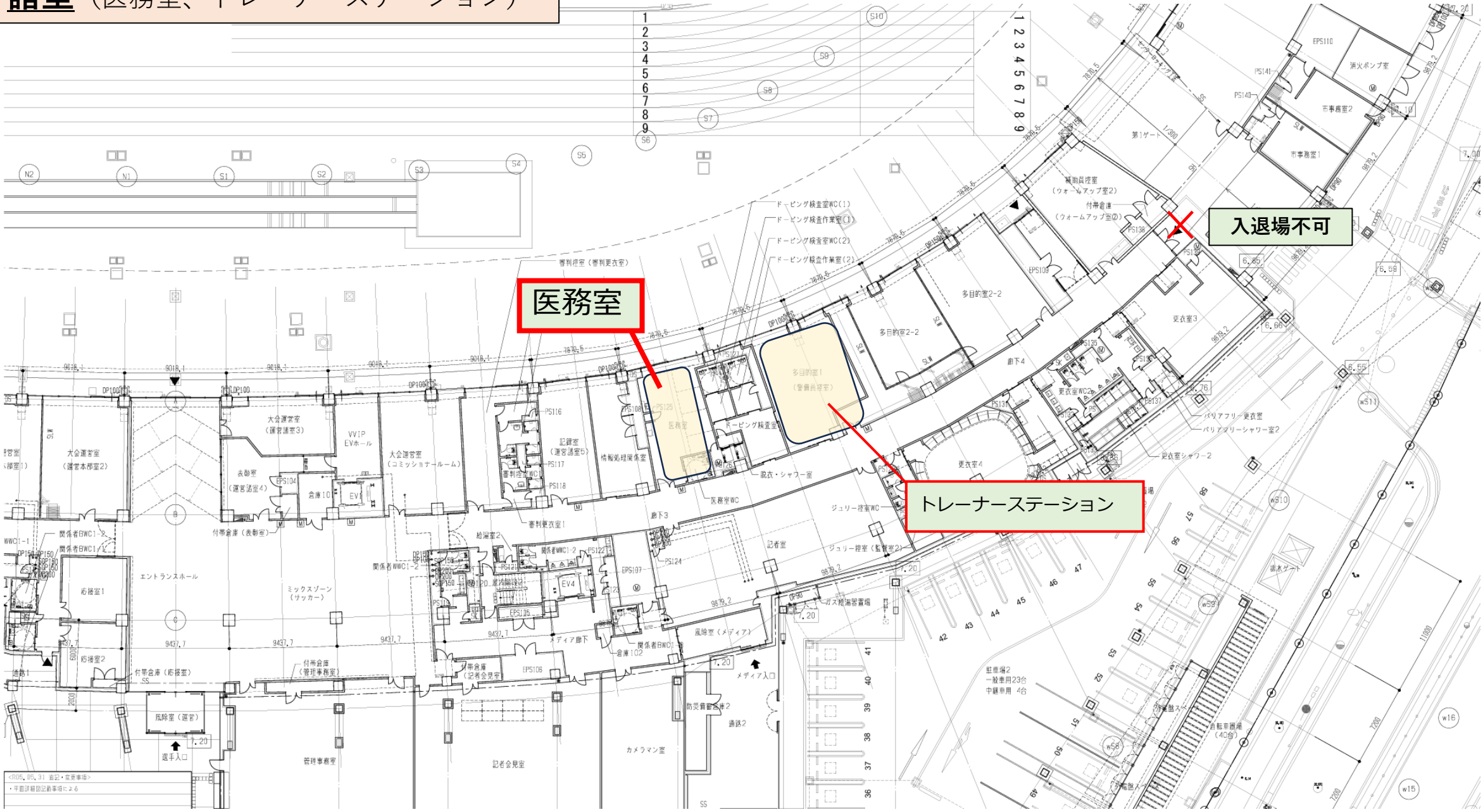
八の字LOOPの利用



八の字LOOPは移動のための通行のみ

(練習は禁止！特にスパイクの使用は厳禁！舗装が破損します)

諸室 (医務室、トレーナーズステーション)



医務室

トレーナーズステーション

入退場不可

<005, 05, 31 施設・変更事項>
 ・平面詳細図記載事項に よ